




## LIBORIANUM

Bildungs- und Tagungshaus des Erzbistums Paderborn

**Bildungs- und Tagungshaus Liborianum**  
An den Kapuzinern 5 – 7 | 33098 Paderborn  
T: 05251 121-3  
E: info@liborianum.de  
[www.liborianum.de](http://www.liborianum.de)



**Katholische Landvolkshochschule Hardehausen**  
Abt-Overgaer-Str. 1 | 34414 Warburg  
T: 05642-98 23-0  
E: zentrale@lvh-hardehausen.de  
[www.lvh-hardehausen.de](http://www.lvh-hardehausen.de)



**Katholische Akademie Schwerte**  
Bergerhofweg 24 | 58239 Schwerte  
T: 02304 477-0  
E: info@akademie-schwerte.de  
[www.akademie-schwerte.de](http://www.akademie-schwerte.de)



## St. Bonifatius

Bildungs- und Exerzitienhaus Elkeringhausen

**Bildungs- und Exerzitienhaus St. Bonifatius**  
Bonifatiusweg 1 – 5  
59955 Winterberg-Elkeringhausen  
T: 02981 927-30  
E: info@bonifatius-elkeringhausen.de  
[www.bonifatius-elkeringhausen.de](http://www.bonifatius-elkeringhausen.de)



### Liebe Radfahrerinnen, liebe Radfahrer!

„Schöpfung erleben auf zwei Rädern.“ Angelehnt an dieses Motto, laden wir Sie ein, das Erzbistum Paderborn mit dem Rad zu erkunden. Durchfahren Sie die Regionen Ostwestfalen, Hochsauerland und das Ruhrgebiet und erleben Sie Natur und kulturelle Angebote. Unsere Häuser sind sowohl in Stadtzentren als auch in ländlichen Gebieten gelegen, sodass eine vielversprechende Tour in vier Etappen auf Sie wartet!

Wir freuen uns, Sie nach einem erlebnisreichen Tag in den Tagungshäusern des Erzbistums Paderborn begrüßen zu dürfen. Genießen Sie die Vorzüge unserer Häuser und lassen Sie sich von uns verwöhnen, sodass Sie gestärkt die nächste Etappe meistern können.

Wir beraten Sie gerne und freuen uns, Sie in unseren Häusern begrüßen zu dürfen.



- Fahrradweg
- Bahnhof
- Autobahn

0 5 10 15 20



108 Kilometer

... von Elkeringhausen nach Schwerte.


06:39 h 710 m 1080 m

**An- und Abreiseinformationen**  
Bahnhöfe: Olsberg, Bestwig, Meschede, Freienohl, Neheim-Hüsten, Wickede, Fröndenberg, Schwerte

**Streckenbeschreibung**  
Elkeringhausen → Winterberg → Niedersfeld → Wiemeringhausen → Assinghausen → Olsberg → Bigge → Ostwig → Bestwig → Velmede → Wehrstapel → Heinrichsthal → Meschede → Enste → Wennemen → Freienohl → Oeventrop → Rumbeck → Uentrop → Arnsberg → Obereimer → Nedereimer → Bruchhausen → Hüsten → Neheim → Echtenhausen → Wickede (Ruhr) → Fröndenberg/Ruhr → Halingen → Langschede → Dellwig → Altendorf → Opherdicke → Hengsen → Lichtendorf → Schwerte

Falls Ihnen diese Etappe zu lang erscheint, empfehlen wir Ihnen bei Bedarf eine Übernachtung im SGV-Jugendhof in Arnsberg oder in der Benediktinerabtei Königsmünster in Meschede.

**Umgebung und kulturelle Angebote**  
- Kulturzentrum Rohrmeisterei  
- Historische Altstadt  
- Ruhrtal-Museum



Katholische Akademie Schwerte

Am Rande des Ruhrgebiets in verkehrsgünstiger Lage und doch mitten in der Natur finden Sie die Katholische Akademie Schwerte. In neu konzipierten Gästezimmern wird puristisch-klösterliche Atmosphäre mit dem Komfort moderner Hotelzimmer vereint. Ausgestattet mit jeweils eigenem Bad, Telefon und Internetanschluss unterscheiden sich die Zimmer durch ihre individuellen Grundrisse und Zuschnitte.

Ob im lichtdurchfluteten Akademie-Restaurant mit Frontküche oder abends in gemütlicher Runde vor dem Kamin im „Schwerter Keller“ – in der Akademie werden Sie bestens versorgt.

Bergerhofweg 24  
58239 Schwerte  
T: 02304 477-0  
info@akademie-schwerte.de

www.akademie-schwerte.de



Katholische Akademie Schwerte

108 Kilometer

... von Schwerte nach Paderborn.

06:18 h 360 m 400 m

**An- und Abreiseinformationen**  
Bahnhöfe: Schwerte, Unna, Werl, Soest, Lippstadt, Paderborn

**Streckenbeschreibung**  
Schwerte → Lichtendorf → Hengsen → Opherdicke → Billmerich → Unna → Mühlhausen → Stockum → Hemmerde → Holtum → Büderich → Werl → Westönnen → Ostönnen → Enkesen → Paradiese → Soest → Brockhausen → Hovestadt → Eickelborn → Benninghausen → Heringhausen → Lippstadt → Lipperode → Rebbecke → Boke → Anreppen → Bentfeld → Elsen → Paderborn

Falls Ihnen diese Etappe zu lang erscheint, empfehlen wir Ihnen bei Bedarf eine Übernachtung im Kolping-Hotel Susato in Soest.

**Umgebung und kulturelle Angebote**  
- Dom zu Paderborn  
- Innenstadt  
- Erzbischöfliches Diözesanmuseum  
- Heinz Nixdorf MuseumsForum  
- Padersee  
- Schloss Neuhaus  
- Lippesee



Liborianum Paderborn

Das Liborianum ist das Bildungs- und Tagungshaus des Erzbistums Paderborn im Herzen der Bischofsstadt. Unter seinem Dach vereinen sich ein hochwertiges Bildungs- und Tagungsangebot mit serviceorientierter Gastlichkeit.

Das Tagungshaus verfügt über 15 vielseitige, technisch hochwertig ausgestattete Seminarräume sowie 46 Einzel- und Doppelzimmer für bis zu 78 Gäste. Nach kompletter Neugestaltung 2020 wiedereröffnet, verbindet das Liborianum eine reizvolle, authentische Atmosphäre mit zeitgemäßem Komfort in zentraler Paderborner Lage. Die Zimmer, der Service und das gastronomische Angebot entsprechen aktuellen Hotelstandards (3 Sterne+). Über allem steht für das Liborianum die respektvolle und wertschätzende Begegnung mit seinen Gästen.

An den Kapuzinern 5-7  
33098 Paderborn  
T: 05251 121-3  
info@liborianum.de

www.liborianum.de

**LIBORIANUM**

Bildungs- und Tagungshaus des Erzbistums Paderborn

32 Kilometer

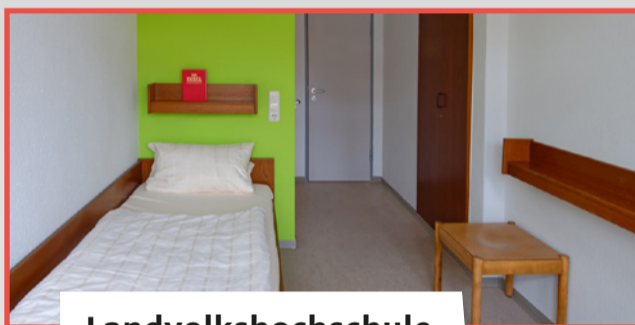
... von Paderborn nach Hardehausen.

02:11 h 470 m 340 m

**An- und Abreiseinformationen**  
Bahnhöfe: Paderborn, Scherfede

**Streckenbeschreibung**  
Paderborn → Dahl → Grundsteinheim → Lichtenau → Kleinenberg → Hardehausen

**Umgebung und kulturelle Angebote**  
- Wisentgehege mit Hammerhof  
- Hainturm  
- Historische Kernstadt Warburg  
- Museum Stern  
- Desenberg



Landvolkshochschule Hardehausen

„Die Tür steht offen, das Herz noch mehr“, so lautet das Motto der Landvolkshochschule Hardehausen. In der ehemaligen Zisterzienser-Abtei südlich des Eggegebirges dürfen sich alle zu Hause fühlen. Im Haus und in der grünen Umgebung, finden Sie daneben viele Möglichkeiten zu entspannen und Ihre Freizeit zu gestalten.

Die Landvolkshochschule verfügt über 65 Betten in zehn Doppel- und 45 Einzelzimmern. Drei Einzelzimmer sind behindertengerecht ausgestattet.

Abt-Overgaer-Str. 1  
34414 Warburg  
T: 05642 982-30  
zentrale@lvh-hardehausen.de

www.lvh-hardehausen.de



74 Kilometer

... von Hardehausen nach Elkeringhausen.

5:33 h 1170 m 890 m

**An- und Abreiseinformationen**  
Bahnhöfe: Scherfede, Marsberg, Winterberg

**Streckenbeschreibung**  
Hardehausen → Wrexen → Orpethal → Westheim → Niedermarsberg → Giershagen → Padberg → Heringhausen → Giebringhausen → Deisfeld → Hemmighausen → Usseln → Titmaringhausen → Küstelberg → Elkeringhausen

**Umgebung und kulturelle Angebote**  
- Ruhrquelle  
- Kahler Asten  
- Rothaarsteig  
- Bikepark Winterberg  
- Panorama-Erlebnisbrücke  
- St.-Georg-Schanze  
- Bobbahn mit Bobhaus



St. Bonifatius Elkeringhausen

Ein Ort zum „Einfach-mal-raus-kommen“: Direkt neben dem Urlaubsgebiet Winterberg liegt das Bildungs- und Exerzitienhaus St. Bonifatius. Gäste finden hier einen Ruhepol und eine Oase. Sie haben die Möglichkeit, aufzuatmen, sich zurückzuziehen und zu sich zu kommen. Wie ein eigenes kleines Dorf liegt die Einrichtung auf einem Plateau in 550 m Höhe, umgeben von Wäldern, Wiesen und zahlreichen Wanderwegen. Das Bildungs- und Exerzitienhaus des Erzbistums Paderborn ermöglicht neben vielfältigen Bildungsangeboten auch Raum für Gastbelegungen, Aufenthalt für Einzelgäste und eine Unterbringung für Selbstversorger-Gruppen im Theklahaus.

Bonifatiusweg 1-5  
59955 Winterberg  
T: 02981 927-30  
info@bonifatius-elkeringhausen.de

www.bonifatius-elkeringhausen.de

**St. Bonifatius**

Bildungs- und Exerzitienhaus Elkeringhausen



bilden+tagen

Das Tagungsportal im Erzbistum Paderborn



Schöpfung erleben

auf zwei Rädern

Fahrradrundweg zu den Tagungshäusern im Erzbistum Paderborn

www.bildenundtagen.de



Radeln Sie uns an!

Mit einem Kontakt können Sie den kompletten Fahrradrundweg mit Übernachtung buchen. Sie erreichen uns unter:

Erzbistum Paderborn  
Bilden und Tagen  
Domplatz 3 | 33098 Paderborn

T: 05251 125-4469

E: jennifer.spoenlein@erzbistum-paderborn.de



ERZBISTUM PADERBORN

Die Beschreibung der Wege dient ausschließlich zu Zwecken der Planung. Verkehrsverhältnisse können aufgrund von Wetter, Baustellen, Verkehr oder weiteren Ereignissen von den beschriebenen und in der Karte dargestellten Wegstrecken abweichen. Ihre Route sollte daher entsprechend geplant werden.

Die Verwendung der Route erfolgt eigenverantwortlich. Eine Benutzung von Privatstraßen, insbesondere landwirtschaftlichen Güterwegen und Forststraßen, kann rechtlichen Beschränkungen unterliegen.

Weitere Informationen zu unseren Tagungshäusern erhalten Sie hier

www.bildenundtagen.de

